

お客様へ

この度は弊社製品をお買い上げいただきまして、誠にありがとうございます。本保証書は右記の条件に従い、下記製品に対する保証サービスをご提供申し上げます。記入事項に記載のない保証書は無効となりますので、記入の有無をご確認の上、記入漏れの事項がありましたら、直ちにお買い上げの販売店にお申し付けください。本保証書は、再発行いたしませんので、紛失しないように大切に保管してください。

販売店様へ

本保証書は、所定事項を記入して効力を発揮するものです。必ず、お買上日・貴販売店名・ご住所・電話番号をご記入、ご捺印の上、お客様にお渡しください。



- 本製品は日本国内での使用を前提とするもので海外ではご使用になれません。
- 本製品は緊急事態等を未然に防ぐ装置ではありません。
- 本製品の故障、不具合などによって発生した損害について当社は一切の責任を負いませんのでご了承ください。

保証規定

正常なご使用状態のもとで保証期間内に万が一故障した場合は、保証規定にしたがって無料で故障の修理をさせていただきます。保証期間はお買い求めになった日より6ヶ月です。次のような場合には、保証期間内でも有償修理となります。

- 本製品の説明書に記載された使用方法および注意事項に反するお取り扱いによって生じた故障・損傷の場合。
- お買い上げ後の輸送や振動、落下、衝撃などお取り扱いが不適当なため生じた故障・損傷の場合。
- 火災、地震、風水害、落雷、その他天災地変、公害、塩害、ガス害、異常電圧や指定外の電源使用などにより生じた故障・損傷の場合。
- 接続している他の機器、その他外部要因に起因して生じた故障・損傷の場合。
- 不適当な改造、調整、部品交換などをされたことにより生じた故障・損傷の場合。
- 本保証書のご提示がない場合。
- 本保証書の所定事項に未記入、あるいは字句を書き換えられている場合。
- 本保証書に販売店印のない場合。
- バッテリーなどの消耗品は、保証の対象外となります。


本製品の故障・損傷、またはその使用中に生じた直接または間接の損害につきましては、弊社は一切の責任を負いかねますのでご了承ください。

この保証書によって、お客様の法律上の権利を制限するものではありません。

弊社では出張修理は対応しておりません。

保証期間経過後の修理、アフターサービスなどについてご不明の場合は、お買い上げの販売店またはサービス実施店へお問合せください。

取扱説明書

充電対応扇風機(30cm)
節電名人 扇太郎

安全上のご注意

- 充電式扇風機をご使用になる前に、説明書をよくお読みになり正しく安全にお使いください。
- ご使用になる際は、コンセントの電気が100V-50~60HZであることをご確認ください。(直流や交流200Vを使用すると、火災や感電の原因になります。)
- 本体は水などに濡れない場所で使用または保管し、濡れた手で触らないでください。
- 充電時や使用時は、電源アダプターがコンセントにしっかりと差し込まれていることを確認し、コードは無理に延ばして使用しないでください。
- 扇風機使用後は、電源を切って電源アダプターをコンセントから抜いてください。
- 扇風機の上向き/下向きの調整を行う際は、必ず運転を停止してから調整してください。

充電池についてのご注意

- 充電の際の気温が0℃以下、または40℃以上の場合は、充電を行わないでください。
- 扇風機の充電量が少なくなりましたら、早めに20時間以上充電してください。(電池残量が完全に無くなり、充電を行わなかった場合、充電池の性能が劣化する場合があります。)
- 長期間ご使用しない場合や、電池残量が少ない状態で長期間放置すると充電池が劣化します。長期間ご利用されない場合は、最長でも3か月に一度、15時間~20時間の充電を行ってください。
- ご使用されない時には、必ず電源を“OFF”にしてください。
- 充電が少なくなってきた際には、ファンやLEDライトは、徐々に弱った後停止に至ります。

警告

- 付属ACアダプター以外は決して使用しないでください。
- 故障の原因となる為、本体に内蔵されている充電池以外は使用しないでください。
- 使用また充電の際は通気の良い場所をご利用ください。
- 廃棄処分する時は、充電池を分別してください。
- 処分方法は各自自治体または弊社へご相談ください。

6ヶ月保証

お買い求めの販売店でご購入の年月日と販売店名を記入してもらってください。

お客様	ご住所		
	お名前	電話番号	()
販売店	住所	お買い上げ年月日	年 月 日
	店名	電話番号	()
機種名	SE-30J		

印



コロナ電業株式会社 <http://www.corona-dengyo.co.jp>

操作方法

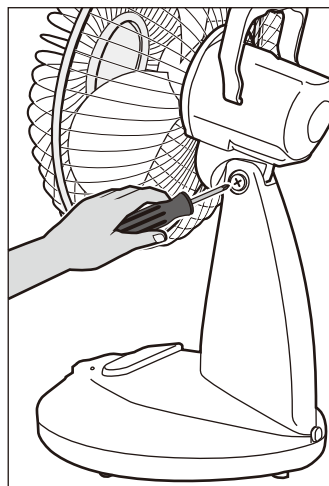
1. 付属ACアダプターのプラグを本体に接続します。
2. 付属ACアダプターをコンセントに差込みます。
(充電池による運転をする場合は、最初に20時間程度充電を行ってください。)
3. **運転及び風量の切替え**：中央の切替えツマミにて選択してください。
4. **首振り運転**：首振り&LEDライト切替スイッチをOFF(中央)から切替え(左・右)ます。
5. **LEDライトを点灯**：首振り&LEDライト切替スイッチを右の位置に切替えてください。
(扇風機の動作中、停止中も点灯します。)

6. 上向き/下向き調整のラッチには、ある程度の遊びがあります。
ご希望の位置で、「しっかりと固定」したい場合は、ラッチのネジをドライバーで締め付けて固定してください。



注意

運転中に、この作業を行う事は大変に危険です。
必ず、運転を停止した状態で行ってください。

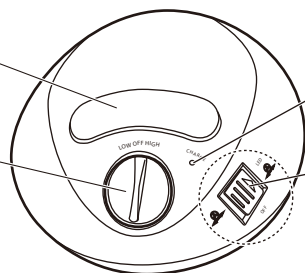


LEDライト

首振り&LEDライト切替スイッチを右に切替えると点灯します。

切替えツマミ

風量の切替をします。
・ [LOW]：弱風で運転します。
・ [OFF]：運転を停止します。
・ [HIGH]：強風で運転します。

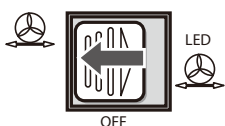


充電表示LED

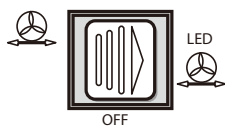
首振り&LEDライト切替スイッチ

首振り運転とLEDライトの点灯の切替をします。
・ 右側：首振り運転とLEDライトが点灯します。
・ 中央：運転を停止します。
・ 左側：首振り運転を停止します。

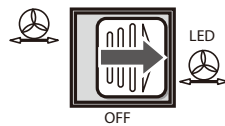
・ 首振り運転 開始



・ 首振り運転 停止、LEDライト 消灯



・ 首振り運転 開始、LEDライト 点灯



※ 扇風機OFF時はLEDライトのみ点灯

特長

- 停電時やキャンプ場など電源の無い場所でも使用可能な充電式。
(継ぎ足し充電可能な鉛蓄電池を搭載)
- LED10灯の照明機能つき。
- 2種類の風量と首振り機能つき。
- 過充電防止機能付き。
- 持ち運びに便利なハンドル付き。

仕様

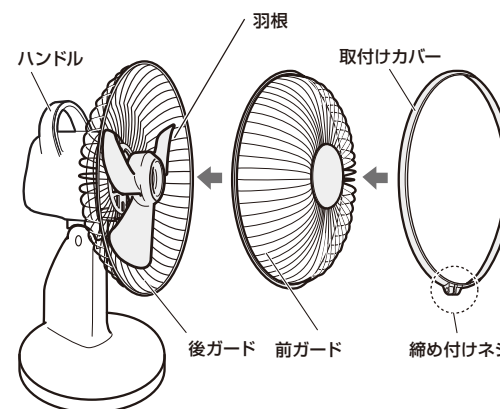
電圧：100V 50Hz-60Hz(ACアダプター)
消費電力：13W
動作湿度：85%以下
動作温度：0℃~40℃
ナイトライト：LED10個
充電池：6V 4.5Ah シール鉛蓄電池 ×2

風量 「LOW」：弱風(約900回転/分)
「HIGH」：強風(約1200回転/分)
充電時間：約18~22時間
充電池持続時間：「LOW」の場合約8~10時間
「HIGH」の場合約7~8時間
LEDライトのみの点灯時間：約50時間

日常のメンテナンス

- きれいな布に水で薄めた中性洗剤を含ませ、本機のごくれた箇所を拭いてください。
- 羽根を清掃する際は、取付けカバー→前ガードの順に取り外して清掃してください。
- 清掃の際はガソリン、シンナー、ベンジン、ワックス、灯油、アルコールなどの揮発性の溶剤、みかき粉、アルカリ性洗剤などは使用しないでください。

【分解図】





※組立ての際は、後ガードと前ガードを取付けカバーを押さえ、締め付けネジを締めてしっかりと固定します。





安全上のご注意

この度は「SE-30J」をお買い上げいただき、誠にありがとうございます。
電源を入れる前に、本説明書をよくお読みになってからご使用ください。
また、末永くご愛用いただくために、この説明書は必ず大切に保管していただきますようお願いいたします。




この「安全上のご注意」は、製品を安全に正しくお使いいただき、お使いになる人や他の人々への危害や損害を未然に防止するためのものです。内容をよく理解してから本文をお読みください。

■ 絵表示について











-  **警告** この警告事項に反した取り扱いをすると、人が死亡または重傷を負う可能性があることを示します。
-  **注意** この注意事項に反した取り扱いをすると、人が傷害または物的損害を負う可能性があることを示します。

-  △記号は、取り扱いを誤ると、事故につながる可能性があることを示します。(左図は感電注意)
-  ●記号は、必ず守っていただきたいことから示します。(左図は電源プラグをコンセントから抜く)
-  ⊙記号は、禁止行為を示します。記号の中の図は禁止事項を意味します。(左図は分解禁止)
-  ! その他の指示内容を告げるものです。

警告

-  **水などかからないようにしてください**
■ 本機の上に（花瓶、植木鉢、コップ）や水などの入った容器などを置かないでください。水などがこぼれたり中に入った場合、火災・感電の原因となります。
-  **分解・改造しないでください**
■ 本機を分解・改造しないでください。内部には電圧の高い部分があり、火災・感電等の事故の原因となります。
-  **異常の状態で使用しないでください**
■ 万一、発熱していたり、煙が出ている、異臭がするなどの異常状態のまま使用すると、火災・感電等の事故の原因となります。すぐにACアダプターをコンセントから抜いてください。
煙が出なくなったことを確認してから販売店に修理をご依頼ください。
お客様による修理は危険ですから絶対におやめください。

警告

-  **この機器の取扱いについて**
■ 表示された電源電圧以外の電圧で使用しないでください。火災・感電等の事故の原因となります。必ず付属のACアダプターをご使用ください。
-  **電源コードを傷つけたり、破損したり、加工したり、無理やり曲げたり、ねじったり、引っ張ったりしないでください。また、重い物を乗せたり、加熱したりしないでください。電源コードが破損し火災・感電等の事故の原因となります。**
■ 濡れた手でACアダプターを抜き差ししないでください。感電の原因となります。
-  **異物が入った時は**
■ ACアダプターを濡らさぬようご注意ください。火災・感電等の事故の原因となります。雨天、降雪中、海岸、水辺での使用は特にご注意ください。
-  **万一、異物や水が本機内部に入った場合は、ACアダプターを抜いて、販売店にご連絡ください。そのまま使用すると、火災・感電等の事故の原因となります。特にお客様のいるご家庭ではご注意ください。**
-  **コンセントや配線器具の定格を超える使いかたや、交流100V以外での使用はしない**
■ たこ足配線などで定格を超えると、発熱による火災の原因となります。
-  **電源プラグは根元まで確実に差し込む**
■ 差し込みが不完全ですと、感電や発熱による火災の原因となります。
-  **羽根・ガードをつけずに運転しない**
■ けがの原因となります。
-  **お手入れや収納の際は、必ず電源プラグを抜く**
■ 不意に作動してけがをしたり、感電の原因となります。
■ 扇風機の上向き/下向きの調整を行う際は、必ず運転を停止してから調整してください。
-  **落としたり、破損したときは**
■ 万一、本機を落としたり、破損した場合はACアダプターを抜いて販売店にご相談ください。
-  **充電電池について**
■ 付属ACアダプター以外は決して使用しないでください。
■ 故障の原因となる為、本体に内蔵されている充電電池以外は使用しないでください。
■ 使用また充電の際は通気の良い場所をご利用ください。
■ 廃棄処分する時は、バッテリーを分別してください。
■ 処分方法は各自自治体または弊社へご相談ください。

注意

設置場所について

- ぐらついた台の上や傾いた所など不安定な場所に置かないでください。落ちたり、倒れたりして、けがの原因になることがあります。
- 湿気やほこりの多い場所に置かないでください。火災・感電等の事故の原因となる場合があります。
- 直射日光の当たる場所、車のトランクやダッシュボードなど高温になる場所で長時間使用・保管しないでください。キャビネット等が熱により変形することがあります。
- 屋外や室内等の設置において、温度差により結露（水滴）が発生しやすくなりますのでご注意ください。また、結露が発生しやすい場所（風呂場、台所や水まわり等）に設置しないでください。結露しますと電子部品の誤作動・故障・寿命の短縮等の原因になります。

風を長時間、からだにあてない

- 健康を害することがあります。

ガードの中や可動部へ指などを入れない

- けがの原因になります。

ご使用にならないときは

- ご使用にならないときは、安全のため必ずACアダプターをコンセントから抜いてください。
- ACアダプターをコンセントから抜くときは電源コードを持たず、ACアダプターを持って抜いてください。

本機の上に重い物を置かないでください

- 重い物を置くと、置いた物のバランスが崩れて倒れたり、落下してけがの原因となる場合があります。

この機器の取扱いについて

- 電源コードをストーブ等の熱器具に近づけないでください。コードの被覆が溶けて、火災・感電等の事故の原因となります。
- ACアダプターをコンセントから抜くときは電源コードを引っ張らないでください。コードを引っ張るとコードが傷つき、火災・感電等の事故の原因となります。

充電池の取扱いについて

- 充電の際の気温が0℃以下、または40℃以上の場合は、充電を行わないでください。
- 扇風機の充電量が少なくなりましたら、早めに20時間以上充電してください。（電池残量が完全に無くなり、充電を行わなかった場合、充電池の性能が劣化する場合があります。）
- 長期間ご使用しない場合や、電池残量が少ない状態で長期間放置すると充電池が劣化します。長期間ご利用されない場合は、最長でも3か月に一度、15時間～20時間の充電を行ってください。
- ご使用されない時には、必ず電源を“OFF”にしてください。
- 充電が少なくなってきた際には、ファンやLEDライトは、徐々に弱った後停止に至ります。

免責事項

- 地震・雷・風水害および当社の責任以外の火災、第三者による行為、その他の事故・お客様の故意または過失、誤用、その他の異常な条件下での使用により生じた損害に関して、当社は一切責任を負いません。
- 本製品の使用または使用不能から生ずる付随的な損害（事業利益の損失・事業の中断など）に関して、当社は一切責任を負いません。