



フォトフレーム型SDカードレコーダー
DVF-7

1ヶ月電気料金 47円

希望小売価格:
オープンプライス

JANコード 4986778572320



防犯カメラ1台とつなげれば7インチ液晶モニター付SDカードレコーダーがその“瞬間”を記録します。もしもの時、警察への『証拠映像』の提出も迅速に対応可能です。

※写真・イラストはイメージです。

組合せ可能な多彩な録画機能

動きがあるときだけ撮りたい ～モーション録画+プレ録画～

普段は録画せず、画面に動きがあった(モーション検知した)場合に録画を開始するモーション録画の設定ができます。モーション検知の数秒前から録画するプレ録画と連動が可能です。SDカードのデータ容量を節約しながら効率的に録画ができます。



映像の流れ 14:59:55 → 15:00:05 → 15:03:32

心配だからすべて撮りたい ～通常録画+モーション録画～

全時間を低画質で取り逃がしのないように録画(通常録画)しながら、画面に動きがあった場合に高画質で録画(モーション録画)する機能を備えています。検知前の映像から録画ができる「プレ録画」も連動すればその“瞬間”を逃しません。

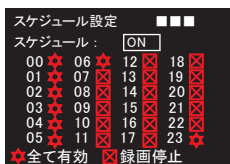


映像の流れ 14:59:55 → 15:00:05 → 15:03:32

夜の間だけ撮りたい ～スケジュール設定～

夜間だけ録画をして翌朝自動で録画を停止することが可能です。スケジュール設定は1日(24時間)を1時間ごとに設定できます。連続して撮り続ける「通常録画」ばかりでなく、動作検知時に録画する「モーション録画(プレ録画含む)」さらに通常録画とモーション録画を組み合わせた設定をした場合でも録画が可能です。

設定画面



- ★ 全て有効
通常録画とモーション録画を組み合わせた設定をしたい場合に選択します。
通常録画: 設定した時間内は全て録画します。
- ☒ 録画しない場合に選択

この瞬間を撮りたい ～手動録画～

映像を見ていて、「はっ」とした時に、ボタン一つで手動による録画開始・停止ができます。出荷時設定で約45時間連続録画が可能。フォトモード中は「手動録画/録画停止」ボタンは操作できません。

コンパクトながら本格的

動作検知範囲を指定して撮りたい ～エリア設定～

画面の中に自宅とお隣が映っており、自宅の敷地内で動きがある時に録画を開始するような設定が可能です。

また、画面内に照明など絶えず動くものがありモーションセンサーが過剰に反応する場合、その範囲を「非検知エリア」に設定します。モーションセンサーの感度レベルも調整すれば検知精度を上げることができます。エリアはブロック(赤色)単位で設定可能です。



ブロック(赤色)単位で設定します。

検知待機の状態です。

動きがあった時に検知して録画を開始します。

チェックが面倒。手間なく撮りたい ～録画上書き:許可～

録画上書きの設定を“許可(出荷時設定)”で、古いデータを自動で上書きして常に最新のデータを記録し続ける事ができます。

来客を音で知りたい ～録画上書き:許可～


人が出入りした際(モーション検知時)に音を鳴らし、知らせることができます。

3種類(チャイム・ベル・小鳥のさえずり)から選ぶことが可能です。音量調節も消音および1～10段階で調整することができます。

“犯罪の証拠”なら ～タイムスタンプ機能～

防犯専用レコーダーと一般的な番組録画用レコーダーとの大きな違いはタイムスタンプ(録画日時が映像自体に自動的に記録される)機能の有無です。いざという時に“犯罪の証拠”として警察に提出可能です。

本体とお手持ちのパソコンで証拠映像の確認が行えます。



動画圧縮方式 H.264 採用

録画方式には本格的な監視用デジタルレコーダーに使用されている動画圧縮方式H.264を採用し、高画質で長時間の録画が可能です。

なめらかな動画を録画可能

コマ落ちの無い高画質動画を録画可能です。解像度720×480/フレームレート30fps(1秒間に30コマ)のフル動画録画が設定可能です。

パソコンで再生・保存が可能

SDカードに記録された映像の録画データをパソコン上で再生・保存することができます。

Windows OSに標準でインストールされている「メディアプレーヤー(メディアプレーヤー11以降推奨)」で再生可能です。



※大切なデータはこまめにパソコンへ移動し、市販のCD-R・DVD-Rなど汎用メディアにバックアップすることをお勧めします。

付属SDカードで約45時間録画可能



解像度、動画のなめらかさ(フレームレート)、画質の設定を調整することにより録画時間を変更することができます。解像度720×480/フレームレート10FPS/画質設定MQ標準画質(手動録画出荷時設定)。



解像度 720×480 (単位:時間)						解像度 360×240 (単位:時間)							
フレームレート	30	20	15	10	4	1	フレームレート	30	20	15	10	4	1
高画質	7	10	12	21	24	33	高画質	22	29	34	51	61	73
標準	14	21	25	45	52	72	標準	32	43	51	76	91	109
長時間	24	36	43	77	89	124	長時間	42	56	67	100	120	144

録画時間はあくまで目安であり、映像内容により大幅に変わります。

別売SDカードで録画時間UP

付属の4GBのSDHCカードで録画時間が足りない場合、別売のSD/SDHCカードを使用し録画時間を増やすことができます。



録画時間の目安

SDカード容量	4GB	8GB	16GB	32GB
録画可能時間	45時間(約2日)	90時間(約4日)	180時間(約1週間)	360時間(約2週間)

解像度720×480/フレームレート10FPS/画質設定MQ標準画質(手動録画出荷時設定)。1GBから32GBまでのSD/SDHCカードが使用可能です。録画時間はあくまで目安であり、映像内容により大幅に変わります。

普段はデジタルフォトフレームとして

防犯専用レコーダーとして使用しながら、簡易的なデジタルフォトフレームとして使用できます。

JPEG画像を90枚まで取り込めます。3パターンのスライドショーを選べます。切替えはフォトボタンを押すだけ。



モーションセンサーが検知して録画が開始されると、画面がカメラライブ画面に自動で切り替わります。録画が終了すると、フォトモードに自動で切り替わります。

エコモード消費電力最大約60%低減

エコモードボタンを押すとモニターを非表示にできます。

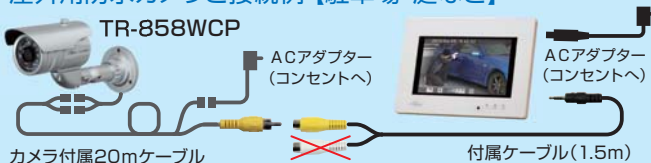
エコモード中は消費電力を最大約60%低減します。もう一度エコボタンを押すとライブ画面に戻ります。



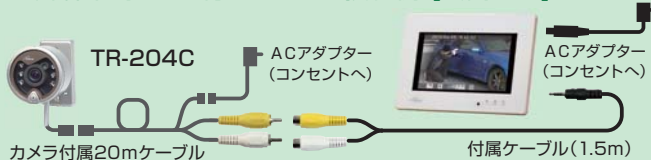
〒115-0045 東京都北区赤羽1-64-11
TEL 03-3903-9711 FAX 03-3903-9710

接続例

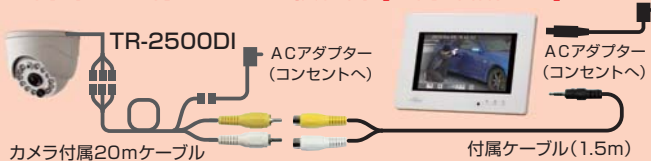
屋外用防水カメラと接続例【駐車場・庭など】



屋外軒下用マイク付カメラとの接続例【玄関など】



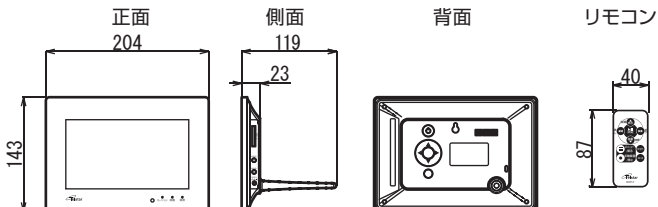
屋内用マイク付カメラとの接続例【屋内・店舗など】



仕様・外形寸法

録画機能	
映像圧縮方式	H.264
音声圧縮方式	G.711/64kbps
録画ファイル形式	AVI
録画解像度	720×480/360×240
フレームレート	1、2、4、10、15、20、30にて可変
録画画質設定	3段階 (HQ高画質/MQ標準/LQ長時間)
録画モード	手動録画、スケジュール録画(モーション録画、通常録画)
モーションセンサー設定	エリア、感度調整可能
モーションお知らせ音	3種類(チャイム・ベル・小鳥のさえずり)
録画メディア	SD/SDHCカード(1GB~32GBまで)
再生機能	再生/早送り/早戻し/一時停止/コマ送り/秒戻し
写真表示機能	
対応画像形式	JPEG(プログレッシブJPEG除く)※動画は表示できません
対応可能画像サイズ	6000×5000以下、且つ7MB以下の画像
スライドショー機能	ノーマル、ワイプ、フェード
切替時間設定	3秒、7秒、15秒
画像再生機能	送り/戻り/スライドショー/スライドショー停止
再生可能な写真枚数	90枚まで ※90枚で警告が出ます
表示部	
液晶	7インチTFTワイド液晶(16:9)
解像度	800×480 ピクセル
コントラスト比	500:1
輝度	350cd/m ²
外部接続	
映像/音声入力	RCA×各1
映像/音声出力	RCA×各1、内蔵スピーカー
メモリー	SD/SDHCカードスロット×1
リモコン	有り(ボタン電池 CR2025)
電源	ACアダプターで供給 DC5V
消費電力	最大3.9W (エコモード時は1.3W)
動作環境	温度5~40℃ 湿度30~80%(結露なきこと)
外形寸法	約204×143×23(スタンド含む場合は119)mm
質量	約360g

外形寸法 (mm)



※写真・イラストはイメージです。



お問い合わせは、信用ある当店で。

※製品改良のために、予告なく外觀/仕様等を変更することがあります。 1302-00031 0000