

AHDカメラの 映像を映すなら CV-H4SP



Full HD 1080 AHD

AHDコンバーター
CV-H4SP

オープン価格

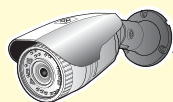
JANコード 4986778573259

■付属品:コンバーター本体/ACアダプター(ケーブル長1.5m)/取扱説明書(保証書付)/ネジ一式(取付ネジ4本/コンクリートアンカー4本)

AHDコンバーターとは

AHDカメラの映像をフルハイビジョンモニター(HDMI端子搭載)やパソコンモニター(VGA端子搭載)に映すためのコンバーターです。

フルハイビジョンで映す場合に



AHDカメラ
(別売)



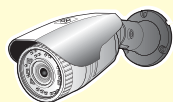
AHDコンバーター

HDMIケーブル
(市販)



HDMIモニター
(市販)

レコーダー(CVBS)につなぐ場合に



AHDカメラ
(別売)



AHDコンバーター

RCAケーブル
(市販)



レコーダー※
(別売)

RCAケーブル
(市販)

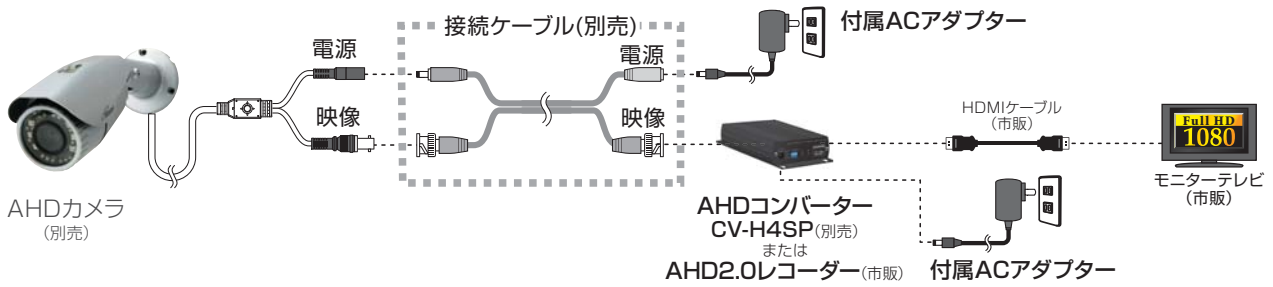


モニターテレビ
(市販)

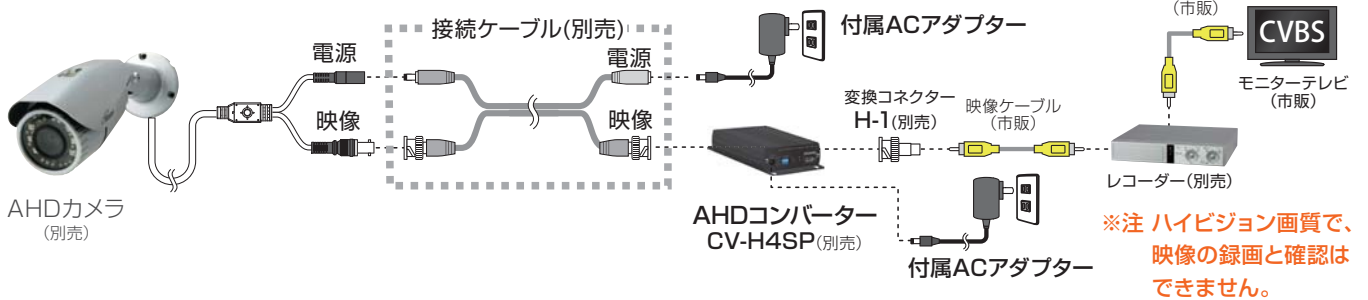
※注 ハイビジョン画質で、映像の録画と確認はできません。

※イラスト・写真はイメージです。

フルハイビジョンでAHDカメラの映像を見る場合に



レコーダー(CVBS) につなぐ場合に



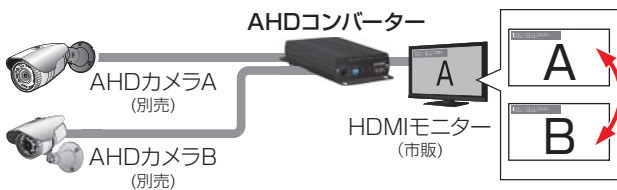
Q. AHD カメラを直接モニターにつなげるとどうなるの？

直接つなげると映像は映りません。コンバーターで映像信号を変換することで映像が映ります。



その他にできること

2台のカメラの映像を切替えて映す場合に



カメラAの映像画面の中にカメラBの映像を小さな画面で表示できるPIP※で映す場合に



仕様と外形寸法

製品型号	CV-H4SP
ビデオ入力	AHD 1.0 720p@25/30Hz, AHD 2.0 720p@50/60Hz, 1080p@25/30Hz, NTSC, PAL
ビデオ出力	HDMI&VGA (480p, 576p, 720p/50/60, 1080i/50/60, 1080p/50/60), CVBS (NTSC, PAL)
入力形式	BNC (75Ω 1Vpp)×2 (①入力端子+②入力端子兼出力端子)
出力形式	HDMI Type-A, D-Sub 15ピン, BNC (75Ω 1Vpp)
スイッチ	セッティングスイッチ×1, タクトスイッチ×2
動作温度・湿度	0～40℃、80%以下(結露なき事)
電源・消費電流	DC12V・最大5W(330mA)
外観寸法	88mm(W)×130mm(L)×33mm(H)
質量	275g

●同梱品

本体×1、ACアダプター(ケーブル長 約1.5m)×1、取扱説明書(保証書付き)×1
取付ネジ×4、コンクリートアンカー×4

