



大型防犯パネル / シート

アルミ複合板タイプ(縦型・横型)
 スチレンボードタイプ(縦型・横型)
 マグネットタイプ(縦型・横型)
 シールタイプ(縦型・横型)



反射して目立つホロフィルム使用

※全周魚眼レンズのような見え方をする特殊フィルム使用。

色あせしにくい耐候性インク使用

PPコーティングで表面を保護

※使用環境により耐久性が著しく損なわれる場合がございます。

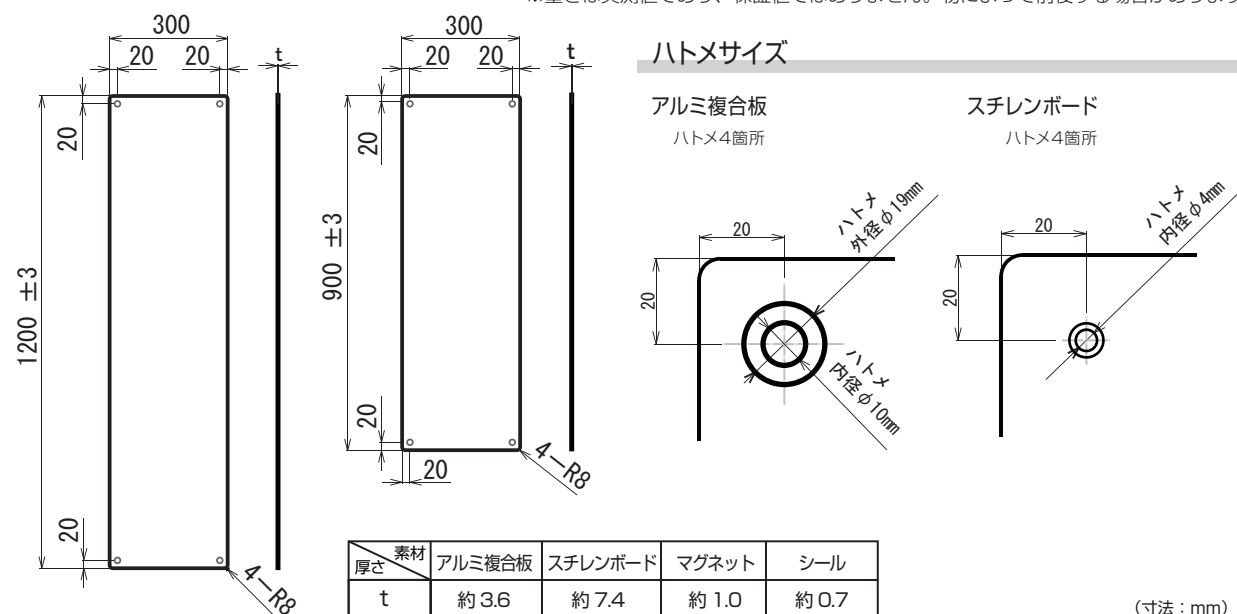
場所ごとに選べるバリエーション (縦型/横型、サイズ、片面/両面)

※マグネットシートタイプは片面仕様のみです。

※シールタイプは両面仕様のみです。

素材	レイアウト	サイズ(mm)	重さ(g)	タイプ	型番	JANコード
アルミ複合板	縦型	1200×300	約850	片面	OCA-V1201S	4986778572993
		900×300	約620		OCA-V901S	4986778573006
	横型	1200×300	約850		OCA-H1201S	4986778573013
		900×300	約620		OCA-H901S	4986778573020
	縦型	1200×300	約1000	両面	OCA-V1201W	4986778573037
		900×300	約720		OCA-V901W	4986778573044
横型	1200×300	約1000	OCA-H1201W		4986778573051	
	900×300	約720	OCA-H901W		4986778573068	
スチレンボード	縦型	1200×300	約320	片面	OCT-V1201S	4986778572917
		900×300	約240		OCT-V901S	4986778572924
	横型	1200×300	約320		OCT-H1201S	4986778572931
		900×300	約240		OCT-H901S	4986778572948
	縦型	1200×300	約380	両面	OCT-V1201W	4986778572955
		900×300	約280		OCT-V901W	4986778572962
横型	1200×300	約380	OCT-H1201W		4986778572979	
	900×300	約280	OCT-H901W		4986778572986	
マグネット	縦型	1200×300	約1000	片面	OCM-V1201S	4986778573075
		900×300	約765		OCM-V901S	4986778573082
	横型	1200×300	約1000		OCM-H1201S	4986778573099
		900×300	約765		OCM-H901S	4986778573105
シール	縦型	1200×300	約270	両面	OCE-V1201W	4986778573112
		900×300	約200		OCE-V901W	4986778573129
	横型	1200×300	約270		OCE-H1201W	4986778573136
		900×300	約200		OCE-H901W	4986778573143

※重さは実測値であり、保証値ではありません。物によって前後する場合があります。



免責事項

- 本製品は、防犯効果を高める商品であり、盗難防止器具・災害防止器具ではありません。
- 本製品の使用中に犯罪・事故が発生した場合の損害について、当社は一切責任を負いかねます。
- 製品の設置(取り付け・取り外しなど)により生じた建物等への損傷やその他の損害、万が一、本製品の設置における落下等にて付随し発生した損害等については、当社は一切の責任を負いかねます。
- 地震・雷・風水害および当社の責任以外の火災、第三者による行為、その他の事故・お客様の故意または過失、誤用、その他の異常な条件下での使用により生じた損害に関して、当社は一切責任を負いかねます。
- 本製品の使用または使用不能から生ずる付随的な損害(事業利益の損失・事業の中断など)に関して、当社は一切責任を負いかねます。

コロナ電業株式会社 <http://www.corona-dengyo.co.jp>


〒115-0045 東京都北区赤羽 1-64-11 TEL. 03(3903)9711 FAX. 03(3903)9710

ご使用上の注意

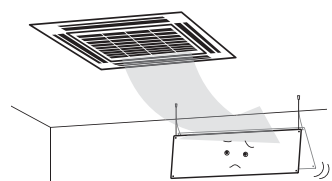
本製品を設置する際は、施設の管理者に確認の上、落下の恐れがない十分な強度がある場所に固定してください。

万が一、本製品の設置における落下等にて付随し発生した損害等につきましては一切の責任は負いかねます。予めご了承のほどお願い申し上げます。

落下の可能性がある設置例



屋外の風でゆれるような設置



出入り口・空調の風でゆれるような設置




しっかりマグネットが吸着しない場所への設置

製品を安全に正しくお使いいただくために内容をよく理解の上、ご使用ください。


アルミ複合板タイプ 縦型・横型（屋外用・屋内用）

- 設置する場合、風の影響を受けやすい場所では、4箇所のハトメで十分な強度で固定してください。
- 直射日光や雨に当たる場所に貼ると色あせや劣化が早まる場合があります。
- 環境により金具が錆びる場合があります。




マグネットタイプ 縦型・横型（屋外用・屋内用）

- 表面の汚れを水拭きでよく拭き取り、乾燥させてください。溶剤はシート表面を傷めますので、使用しないでください。
- 磁気カードなど磁気の影響を受けやすい電子機器等のそばへの設置はおやめください。
- 凹凸部や鋭利な角には貼り付けしないでください。
- マグネットシートは脱着が容易にできますので、夜間などの盗難には注意してください。
- 直射日光や雨に当たる場所に貼ると色あせや劣化が早まる場合があります。



スチレンボードタイプ 縦型・横型（屋内用）

- 設置する場合、風の影響を受けやすい場所では、4箇所のハトメで十分な強度で固定してください。
- ボード基材が発泡素材のため、力を加えると折り曲がる場合があります。
- 貼り付ける場合は、本製品の重さに耐えられる両面テープなどをご使用ください。
- 直射日光や雨に当たる場所に貼ると色あせや劣化が早まる場合があります。
- 環境により金具が錆びる場合があります。
- 温度変化、湿度変化により形状が変化する場合があります。



シールタイプ 縦型・横型（屋内用）

- 伸縮性がある素材を使用しているため、長期間使用をしていないと縮む場合がございます。商品が到着しましたらできるだけ早く貼り付けてください。
- 接着面に手をふれたり、貼り直しをすると接着力が弱くなります。
- 凸凹面、ザラザラした面、はがれやすい塗装面などにはご使用にならないでください。
- 直射日光や雨に当たる場所に貼ると色あせや劣化が早まる場合があります。

設置の仕方

付属品設置方法以外は別途量販店・ホームセンター等にて部品をお買い求めください。

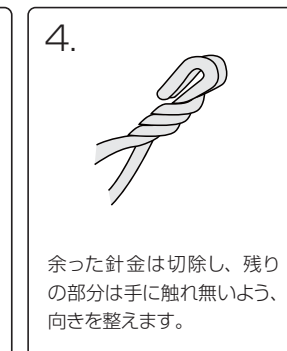
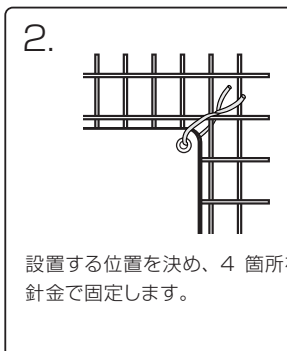
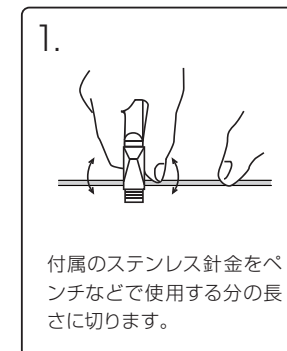
アルミ複合板タイプ

フェンスや金網に設置する場合

付属のステンレス針金を使用します。

付属品

- ・ハトメ（4箇所）
- ・ステンレス針金（約2m）



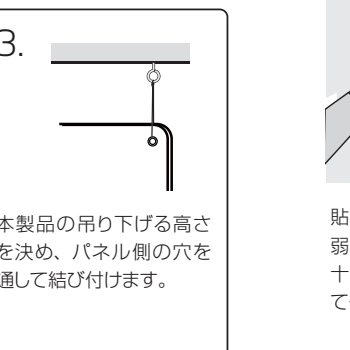
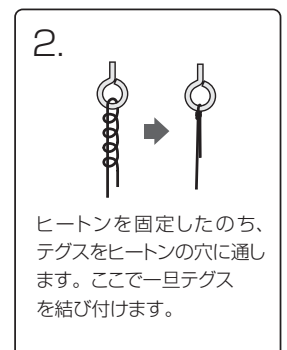
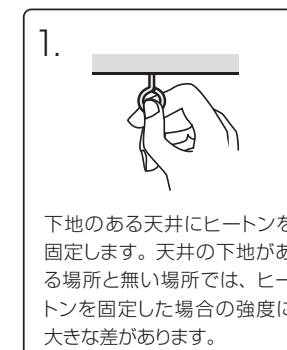
スチレンボードタイプ

天井から吊り下げる場合


付属のヒートンとテグスを使用します。

付属品

- ・ハトメ（4箇所）
- ・ヒートン（2個）
- ・テグス（約4m/φ約0.52mm）



マグネットタイプ



貼り付ける面が汚れていると吸着力が弱くなりますので、汚れをよく拭き取り、十分乾燥させてからしっかりと貼り付けてください。

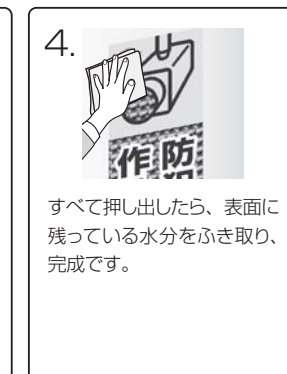
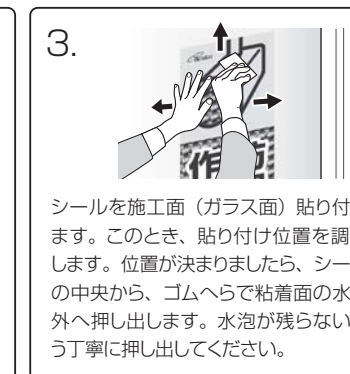
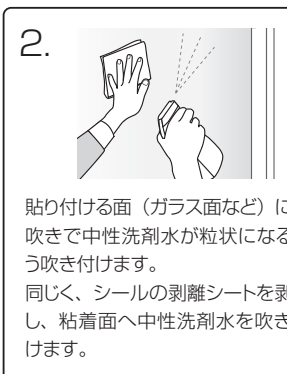
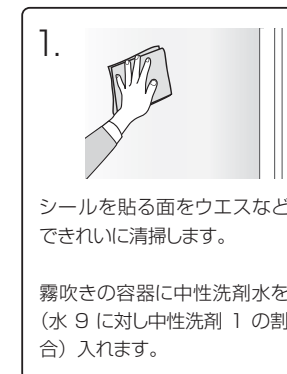
シールタイプ

大型防犯シールの貼り方

大型防犯シールは大型のため、水に濡らして施工（貼り付け）します。

《用意するもの》

- ・ウエス・水・霧吹き
- ・中性洗剤（台所用洗剤）・ゴムへら（スキジー）



設置後の点検について

固定や結合箇所は定期的に点検をしてください。

付属のテグス、針金は消耗品です。1年に一度を目安で、新しいものに交換することをおすすめします。